










	MODEL	Fuel	Power kW/Hp	Start	Type	No. of gears FWD/REV	Ground speed
	MODELL	Treibstoff	Leistung kW/PS	Anlasser	Typ	Anz. Gänge V/R	Vortriebsgeschwindigkeit
MAX 615	 HONDA GX160	Petrol <i>Benzin</i>	3,6 / 4,8	Recoil <i>Reversierstarter</i>	With gears and worm screw in oil bath <i>Mit Spindelgewinde im Ölbad</i>	1 + 1	I-2,68 RM-1,05
MAX 615L	 HONDA GX200	Petrol <i>Benzin</i>	4 / 5,5	Recoil <i>Reversierstarter</i>	With gears and worm screw in oil bath <i>Mit Spindelgewinde im Ölbad</i>	2 + 2	I-2,77 II-3,77 IRM-2,63 IIRM-3,58
MAX 615S	 HONDA GX270	Petrol <i>Benzin</i>	6 / 8	Recoil <i>Reversierstarter</i>	With gears and worm screw in oil bath <i>Mit Spindelgewinde im Ölbad</i>	2 + 2	I-2,77 II-3,77 IRM-2,63 IIRM-3,58
MAX 615SL	 HONDA GX270	Petrol <i>Benzin</i>	6 / 8	Recoil <i>Reversierstarter</i>	With gears and worm screw in oil bath <i>Mit Spindelgewinde im Ölbad</i>	2 + 2	I-2,77 II-3,77 IRM-2,63 IIRM-3,58
MAX 620	 HONDA GX270 SUBARU EX27 LOMBARDINI 15LD350	Petrol - <i>Benzin</i> Petrol - <i>Benzin</i> Diesel - <i>Diesel</i>	6 / 8 6,6 / 9 5,5 / 7,5	Recoil <i>Reversierstarter</i>	With gears and worm screw in oil bath <i>Mit Spindelgewinde im Ölbad</i>	4 + 3	I-1,05 II-2,43 III-3,58 IV-11,15 IRM-1,10 IIRM-2,56 IIIRM-3,77
MAX 630	 HONDA GX270 SUBARU EX27 LOMBARDINI 15LD350	Petrol - <i>Benzin</i> Petrol - <i>Benzin</i> Diesel - <i>Diesel</i>	6 / 8 6,6 / 9 5,5 / 7,5	Recoil <i>Reversierstarter</i>	With gears and worm screw in oil bath <i>Mit Spindelgewinde im Ölbad</i>	4 + 3	With wheels 5.0-10 Mit räder 5.0-10 I-1,26 II-2,92 III-4,30 IV-13,40 IRM-1,33 IIRM-3,08 IIIRM-4,53
MAX 630WS	 SUBARU EX35 YANMAR LN100	Petrol - <i>Benzin</i> Diesel - <i>Diesel</i>	8,8 / 12 7,5 / 10	Recoil <i>Reversierstarter</i>	With gears and worm screw in oil bath <i>Mit Spindelgewinde im Ölbad</i>	4 + 3	With wheels 5.0-10 Mit räder 5.0-10 I-1,26 II-2,92 III-4,30 IV-13,40 IRM-1,33 IIRM-3,08 IIIRM-4,53
MAX 630WS EasyDrive® - PowerSafe®	 SUBARU EX35 YANMAR LN100	Petrol - <i>Benzin</i> Diesel - <i>Diesel</i>	8,8 / 12 7,5 / 10	Recoil <i>Reversierstarter</i>	With gears and worm screw in oil bath <i>Mit Spindelgewinde im Ölbad</i>	3 + 3	With wheels 5.0-10 Mit räder 5.0-10 I-1,31 II-3,05 III-4,48 IRM-1,38 IIRM-3,21 IIIRM-4,72
MAX 650 PowerSafe®	 HONDA GX390 YANMAR LN100	Petrol - <i>Benzin</i> Diesel - <i>Diesel</i>	8,2 / 11 7,5 / 10	Recoil <i>Reversierstarter</i>	With gears and worm screw in oil bath <i>Mit Spindelgewinde im Ölbad</i>	3 + 3	With wheels 5.0-10 Mit räder 5.0-10 I-1,26 II-2,92 III-4,30 IRM-1,33 IIRM-3,08 IIIRM-4,53

Main equipment: Cutter bars, bio-shredders, irrigating and dusting pumps, swathers, circular saws, wood cleavers, snow thrower, sweeper, mowers and shredders. Only for the 650 mowers, in addition to those for the other mowers: Lawn aerators, ploughs, furrowers, rotary tillers, stone buriers, seeders.

Quick reverse gear <i>Wendegetriebe</i>	Clutch <i>Kupplung</i>	Brakes <i>Bremsen</i>	Differential <i>Differential</i>	Power engagement <i>Zapfwelle</i>	Steering column and handlebars <i>Handgriff und Führungsholm</i>	Wheels <i>Räder</i>	Safety devices <i>Sicherheitseinrichtungen</i>	Weight <i>Gewicht</i>
No <i>NEIN</i>	Dry, self-ventilating conic clutch with manual control <i>Konisch selbst lüftend, trocken mit manueller Betätigung</i>	NO <i>NEIN</i>	NO <i>NEIN</i>	Independent at 990 rpm with in oil bath <i>Unabhängig mit 990 U/min und wartungsfreier Ölbadkupplung</i>	Reversible steering column and height adjustable handle bars <i>Umkehrbarer Handgriff und Lenkerholm mit Quer- und Höhenverstellung</i>	4.00-8	In compliance with EC standards <i>Entsprechend der CE-Richtlinien</i>	With wheels and cutter bar 80 cm <i>Mit Rädern und Mähbalken 80 cm</i> Kg. 90
Mechanic <i>Mechaniker</i>	Dry, self-ventilating conic clutch with manual control <i>Konisch selbst lüftend, trocken mit manueller Betätigung</i>	NO <i>NEIN</i>	NO <i>NEIN</i>	Independent at 990 rpm with in oil bath <i>Unabhängig mit 990 U/min und wartungsfreier Ölbadkupplung</i>	Reversible steering column and height adjustable handle bars <i>Umkehrbarer Handgriff und Lenkerholm mit Quer- und Höhenverstellung</i>	4.00-8	In compliance with EC standards <i>Entsprechend der CE-Richtlinien</i>	With wheels and cutter bar 100 cm <i>Mit Rädern und Mähbalken 100 cm</i> Kg. 95
Mechanic <i>Mechaniker</i>	Dry, self-ventilating conic clutch with manual control <i>Konisch selbst lüftend, trocken mit manueller Betätigung</i>	NO <i>NEIN</i>	NO <i>NEIN</i>	Independent at 990 rpm with in oil bath <i>Unabhängig mit 990 U/min und wartungsfreier Ölbadkupplung</i>	Reversible steering column and height adjustable handle bars <i>Umkehrbarer Handgriff und Lenkerholm mit Quer- und Höhenverstellung</i>	16x6.50-8	In compliance with EC standards <i>Entsprechend der CE-Richtlinien</i>	With wheels and cutter bar 115 cm <i>Mit Rädern und Mähbalken 115 cm</i> Kg. 105
Mechanic <i>Mechaniker</i>	Dry, self-ventilating conic clutch with manual control <i>Konisch selbst lüftend, trocken mit manueller Betätigung</i>	NO <i>NEIN</i>	With lock <i>Mit Sperre</i>	Independent at 990 rpm with in oil bath <i>Unabhängig mit 990 U/min und wartungsfreier Ölbadkupplung</i>	Reversible steering column and height adjustable handle bars <i>Umkehrbarer Handgriff und Lenkerholm mit Quer- und Höhenverstellung</i>	16x6.50-8	In compliance with EC standards <i>Entsprechend der CE-Richtlinien</i>	With wheels and cutter bar 115 cm <i>Mit Rädern und Mähbalken 115 cm</i> Kg. 110
Mechanic <i>Mechaniker</i>	Dry, self-ventilating conic clutch with manual control <i>Konisch selbst lüftend, trocken mit manueller Betätigung</i>	SI <i>JA</i>	NO <i>NEIN</i>	Independent at 990 rpm with in oil bath <i>Unabhängig mit 990 U/min und wartungsfreier Ölbadkupplung</i>	Fixed steering column with height and laterally adjustable handle bar <i>Fester Handgriff mit höheneinstellbarem Lenker mit Querstellung.</i>	4.00-8 16x6.50-8 Steel cage wheels <i>Gitterräder</i>	In compliance with EC standards <i>Entsprechend der CE-Richtlinien</i>	With 6 kW engine, wheels and bar 115 cm <i>Mit 6 kW Motor, Rädern und Mähbalken 115 cm</i> Kg. 110
Mechanic <i>Mechaniker</i>	Dry, self-ventilating conic clutch with manual control <i>Konisch selbst lüftend, trocken mit manueller Betätigung</i>	Drum type with separate controls for both wheels <i>Trommelbremse unabhängig wirkend an beiden Rädern sur les deux roues</i>	With lock <i>Mit Sperre</i>	Independent at 990 rpm with in oil bath <i>Unabhängig mit 990 U/min und wartungsfreier Ölbadkupplung</i>	Fixed steering column with height and laterally adjustable handle bar <i>Fester Handgriff mit höheneinstellbarem Lenker mit Querstellung.</i>	5.0-10 21x11.00-8 Steel cage wheels <i>Gitterräder</i>	In compliance with EC standards <i>Entsprechend der CE-Richtlinien</i>	With 6 kW engine, wheels and bar 115 cm <i>Mit 6 kW Motor, Rädern und Mähbalken 115 cm</i> Kg. 125
Mechanic <i>Mechaniker</i>	Dry, self-ventilating conic clutch with manual control <i>Konisch selbst lüftend, trocken mit manueller Betätigung</i>	Brake/clutch steering mechanism on wheels <i>Brems Kupplungslenkgruppe an den Räder</i>	NO <i>NEIN</i>	Independent at 990 rpm with in oil bath <i>Unabhängig mit 990 U/min und wartungsfreier Ölbadkupplung</i>	Fixed steering column with height and laterally adjustable handle bar <i>Fester Handgriff mit höheneinstellbarem Lenker mit Querstellung.</i>	5.0-10 21x11.00-8 20x8.00-10 Steel cage wheels <i>Gitterräder</i>	In compliance with EC standards <i>Entsprechend der CE-Richtlinien</i>	With 8,8 kW engine, wheels and bar 115 cm <i>Mit 8,8 kW Motor, Rädern und Mähbalken 115 cm</i> Kg. 154
Hydromechanical <i>Hydromechanisch</i>	PowerSafe®, hydraulic with manual control <i>PowerSafe®, hydraulische mit manueller Bedienung</i>	Brake/clutch steering mechanism on wheels <i>Brems Kupplungslenkgruppe an den Räder</i>	NO <i>NEIN</i>	Independent at 990 rpm with in oil bath <i>Unabhängig mit 990 U/min und wartungsfreier Ölbadkupplung</i>	Fixed steering column with height and laterally adjustable handle bar <i>Fester Handgriff mit höheneinstellbarem Lenker mit Querstellung.</i>	5.0-10 21x11.00-8 20x8.00-10 Steel cage wheels <i>Gitterräder</i>	In compliance with EC standards <i>Entsprechend der CE-Richtlinien</i>	With 7,5 kW engine, wheels and bar 115 cm <i>Mit 7,5 kW Motor, Rädern und Mähbalken 115 cm</i> Kg. 159
Mechanic <i>Mechaniker</i>	PowerSafe®, hydraulic with manual control <i>PowerSafe®, hydraulische mit manueller Bedienung</i>	Drum type with separate controls for both wheels <i>Trommelbremse unabhängig wirkend an beiden Rädern sur les deux roues</i>	With lock <i>Mit Sperre</i>	Independent at 990 rpm with in oil bath <i>Unabhängig mit 990 U/min und wartungsfreier Ölbadkupplung</i>	Reversible steering column and height adjustable handle bars <i>Umkehrbarer Handgriff und Lenkerholm mit Quer- und Höhenverstellung</i>	5.0-10 6.5/80-12 20x8.00-10 Steel cage wheels <i>Gitterräder</i>	In compliance with EC standards <i>Entsprechend der CE-Richtlinien</i>	With 8,2 kW engine, wheels and bar 115 cm <i>Mit 8,2 kW Motor, Rädern und Mähbalken 115 cm</i> Kg. 140